


A close-up photograph of a woman's face, eyes closed, resting her head on a bed of vibrant orange and pink flowers. The background is a deep blue, making the colors of the flowers stand out. The woman has dark hair pulled back and is wearing light-colored makeup.

NOVEDADES **LAMFLEX** 2026



TODOS LOS MODELOS DE ESTE FOLLETO SE SIRVEN ENVASADOS Y ENROLLADOS AL VACÍO
SERVICIO EXPRÉS PARA MEDIDAS DE 90 X 190 / 135 X 190 / 150 X 190

QUEEN




- TEJIDO STRECH 380 GR
- FIBRA SILICONADA 200 GR
- VISCOELÁSTICA 50 KG
- NÚCLEO DE HIPERSOFT
- 5 CM PLANCHA **BLUE GEL 45 KG Y 1KP**
- NÚCLEO DE MUELLES ENSACADOS INDEPENDIENTES
5 ZONAS CON BOX PERIMETRAL DE ALTA FIRMEZA
- PLANCHA DE HR FIRMEZA MEDIA
- FIBRA SILICONADA 200 GR
- TEJIDO SPACE

BLUE GEL 45 KG Y 1KP

La solución más suave y fresca por su composición. 100% transpirable.


Combinando elasticidad y suavidad. BLUE GEL permite una óptima distribución de la presión sobre el cuerpo, estimulando el riego sanguíneo y garantizando así una elevada calidad del sueño y el descanso.



- SENSACIÓN - SUAVE
- ALTURA 30 CM (+/- 2 CM)

SAKURA

SAKURA 28 CM (+/- 2 CM)



- TEJIDO STRECH 300 GR
 - FIBRA SILICONADA 200 GR
 - ACOLCHADO VISCOFIBRA
 - PLANCHA DE HR SUPERSUAVE
 - NÚCLEO HR FLEXILAM DE ALTA DENSIDAD
 - FIBRA SILICONADA 200 GR
 - TEJIDO 3D TRANSPIRABLE
-
- SENSACIÓN - FIRMEZA MEDIA
 - ALTURA 28 (+/- 2 CM)





París

- TEJIDO JACQUARD CON VISCOSA
- FIBRA SILICONADA 200 GR
- VISCOELÁSTICA 50 KG
- NÚCLEO DE HIPERSOFT
- NÚCLEO 5 ZONAS DE MUELLES ENSACADOS INDEPENDIENTES CON BOX PERIMETRAL DE ALTA FIRMEZA
- NÚCLEO DE HR ALTA DENSIDAD
- FIBRA SILICONADA 200 GR
- TEJIDO 3D
- SENSACIÓN - FIRME



PARÍS 29 CM (+/- 2 CM)




Adapta

- SENSACIÓN - SUAVE
- ALTURA 28 CM (+/- 2 CM)

- TEJIDO STRECH 300 GR
- FIBRA SILICONADA 200 GR
- ACOLCHADO VISCOSOFT
- 5 CM PLANCHA PERFILADA **KUBIC-ADAPTA**
- NÚCLEO HR FLEXILAM DE ALTA DENSIDAD
- FIBRA SILICONADA 200 GR
- TEJIDO 3D

KUBIC-ADAPTA

FIRMEZA ERGONÓMICA Y ADAPTATIVA. TECNOLOGÍA Y CONFORT SE UNEN PARA CREAR ESTA ESPUMACIÓN TÉCNICA DE ÚLTIMA GENERACIÓN. 100 % TRANSPIRABLE GRACIAS A SU MULTITUD DE CANALES DE AIREACIÓN VERTICALES Y HORIZONTALES. KUBIC-ADAPTA CON SU EFECTO MICROMUELLE NOS DA UNA ADAPTABILIDAD Y ERGONOMÍA PERFECTA PARA CADA ZONA DEL CUERPO. IDEAL PARA PERSONAS CALUROSAS.






Cool sensor



Nuestro TEJIDO COOL SENSOR tiene una función termorreguladora para crear un ambiente de sueño más saludable y fresco. Ralentiza el aumento de la temperatura de la tela a través de minerales refrigerantes especiales incorporados en la fibra y ayuda a disipar el calor rápidamente.

SERIE 200

- TEJIDO COOL SENSOR 300 GR
- FIBRA SILICONADA 200 GR
- VISCOELÁSTICA DE 50 KG
- VISCOSOFT
- PLANCHA DE HR ALTA DENSIDAD
- NÚCLEO DE MUELLES ENSACADOS INDEPENDIENTES 5 ZONAS
- PLANCHA DE HR ALTA DENSIDAD
- VISCOSOFT
- VISCOELÁSTICA DE 50 KG
- FIBRA SILICONADA 200 GR
- TEJIDO STRECH 300 GR
- ALTURA 28 CM (+/- 2 CM)- FIRMEZA MEDIA - DOBLE CARA





SERIE 100

- TEJIDO COOL SENSOR 300 GR
- FIBRA SILICONADA 200 GR
- VISCOELÁSTICA DE 50 KG
- VISCOSOFT
- PLANCHA DE HR ALTA DENSIDAD
- NÚCLEO HR FLEXILAM DE ALTA DENSIDAD
- PLANCHA DE HR ALTA DENSIDAD
- VISCOSOFT
- VISCOELÁSTICA DE 50 KG
- FIBRA SILICONADA 200 GR
- TEJIDO STRECH 300 GR
- ALTURA 28 CM (+/- 2 CM)- FIRMEZA MEDIA - DOBLE CARA



OSLO

**MUELLE ENSACADO
A DOS CARAS**



- TEJIDO STRECH DE 300 GR
- FIBRA SILICONADA 200 GR
- ACOLCHADO VISCOSOFT
- PLANCHA DE HR HIPERSUAVE
- NÚCLEO DE MUELLES ENSACADOS INDEPENDIENTES
- PLANCHA DE HR HIPERSUAVE
- ACOLCHADO VISCOSOFT
- FIBRA SILICONADA 200 GR
- TEJIDO STRECH DE ALTO GRAMAJE



- SENSACIÓN - FIRMEZA MEDIA
- ALTURA 28 CM (+/- 2 CM)



MODELOS SLIM

París Slim



PARÍS SLIM 24 CM (+/- 2 CM)

- TEJIDO JACQUARD CON VISCOSA
- FIBRA SILICONADA 200 GR
- VISCOELÁSTICA 50 KG
- NÚCLEO DE HIPERSOFT
- NÚCLEO 5 ZONAS DE MUELLES
ENSACADOS INDEPENDIENTES CON BOX
PERIMETRAL DE ALTA FIRMEZA
- NÚCLEO DE HR ALTA DENSIDAD
- FIBRA SILICONADA 200 GR
- TEJIDO 3D
- SENSACIÓN - FIRME

SAKURA Slim



SAKURA SLIM 20 CM (+/- 2 CM)

- TEJIDO STRECH 300 GR
- FIBRA SILICONADA 200 GR
- ACOLCHADO VISCOSOFT
- PLANCHA DE HR SUPERSUAVE
- NÚCLEO HR FLEXILAM DE ALTA DENSIDAD
- FIBRA SILICONADA 200 GR
- TEJIDO 3D TRANSPIRABLE
- SENSACIÓN - FIRMEZA MEDIA
- ALTURA 20 CM (+/- 2 CM)